

# Jacobsen's Store Service

Registreringsnummer \_\_\_\_\_ Dato: \_\_\_\_\_ Kilometerstand: \_\_\_\_\_ Deres mekaniker: \_\_\_\_\_

## Ved kørsel ind på værkstedet

OK



- 1 Kontrollér: Horn, visker- og sprinklerfunktion (for og bag)

## På gulvet før hævnning


OK



- 2 Visuel kontrol af: Airbag.
- 3 Kontrollér/juster: Forlygter.
- 4 Kontrollér: Udvendige og indvendige lyskilder
- 5 Kontrollér: Lys i motorlamper eller andre fejl i display
- 6 Kontrollér: AC virkemåde og temperaturen (angives i grader): \_\_\_\_\_
- 7 Nulstil: Serviceindikator
- 8 Kontrollér: Syntlige karroseri skader
- 9 Kontrollér: Pollen- og luftfilter samt tændrør
- 10 Smør: Hængsler og dørstop.
- 11 Kontrollér: Dækreparationssæt. Anfør lappevæskens udløbsdato: \_\_\_\_\_
- 12 Kontrollér/juster/smør: Soltag, glideskinner og vandafledningsboringer. (hvis forefindes)
- 13 Kontrollér: Starterbatteri. Angiv status i %: \_\_\_\_\_
- 14 Kontrollér/efterfyld: Kølervæske. (Anfør frysepunkt): \_\_\_\_\_
- 15 Kontrollér/efterfyld: Sprinklervæske
- 16 Visuel kontrol af: Motor og komponenter i motorrum.  
(Efterse for utætheder og beskadigelser)
- 17 Kontrollér: Drivremme
- 18 Kontrollér: Sidste skifte for tandrem

## Halvt hævet på vej op

OK



- 19 Kontrollér: Dæk. (Anfør dækmønsterdybde og årstal) Årstal: \_\_\_\_\_  
For H: \_\_\_\_\_ For V: \_\_\_\_\_ Bag H: \_\_\_\_\_ Bag V: \_\_\_\_\_
- 20 Kontrollér/juster: Dæktryk. (Anfør dæktryk.)  
For H: \_\_\_\_\_ For V: \_\_\_\_\_ Bag H: \_\_\_\_\_ Bag V: \_\_\_\_\_


# Jacobsen's Store Service

Registreringsnummer \_\_\_\_\_ Dato: \_\_\_\_\_ Kilometerstand: \_\_\_\_\_ Deres mekaniker: \_\_\_\_\_

- 21 Adskil og smøring: Bremseskodser og bremseskiver. (Efterse for slitage, og kontrollér tilstand)
- 22 Kontrollér: Affjedring, støddæmpere og hjulophæng. (Efterse for utætheder og beskadigelser, og kontrollér fastgørelse)

## Fuldt hævet


OK



- 23 Udskift: Motoroliefilter.
- 24 Kontrollér sidste skifte af gearkasseolie.
- 25 Aftap: Motorolie.
- 26 Kontrollér bundkar
- 27 Kontrollér: Bremsesystem. (Efterse for utætheder, beskadigelser samt bremsesør)
- 28 Visuel kontrol af: Motor, gearkasse og differentiale. (Efterse for utætheder og beskadigelser)
- 29 Kontrollér: Styretøjsforbindelser og bærekugler. (Efterse for slitage, og kontrollér tilstand)   
Kontrollér: Styretøj, trækaksler og manchetter. (Efterse for utætheder og beskadigelser)
- 31 Visuel kontrol af: Undervognsbeskyttelse og undervognsbeklædninger. (Se efter beskadigelser.)
- 32 Kontrollér: Udstødningssystem. (Efterse for utætheder og beskadigelser, og kontrollér fastgørelse)
- 33 Kontrollér: Automatgearkasseolie.
- 34 Kontrollér: Manuel gearkasseolie. (Oliestand)

## Halvt hævet på vej ned

OK



- 35 Udskift: Bremsevæske.

## På gulvet efter hævning

OK



- 36 Påfyld: Motorolie.
- 37 Kontrollér: Bremsevæske. (Væskenniveau)
- 38 Udskift: Luftfilter. Rengør luftfilterhus.
- 39 Udskift: Tændrør.
- 40 Udskift: Pollenfilter.
- 41 Udfør: Afstempling af servicehæfte.

## Tillægspunkter

OK



- 42 Udskift: Tandrem. Hvis ikke, anfør dato og km for næste skifte: \_\_\_\_\_

# Jacobsen's Store Service

Registreringsnummer \_\_\_\_\_ Dato: \_\_\_\_\_ Kilometerstand: \_\_\_\_\_ Deres mekaniker: \_\_\_\_\_

Prøvekørsel efter arbejde

OK

43 Udfør: Prøvekørsel. (Test alle køretøjets systemer og funktioner)



Under eftersynet af deres bil, har jeg bemærket følgende, som De bør vide: